



**Prímestský Tábor 2023**  
**Matka Tereza**  
**5.KMEŇ**

Animátor: \_\_\_\_\_

## Denný program – ak nie je uvedené inak

7.15 – 7.30	ranné modlitby animátorov
7.30 – 8.00	príchod a privítanie detí
8.15 – 9.15	filmík (divadielko) + sv. omša
9.30 – 12.30	predstavenie dňa + dopoludňajší program
12.30 – 13.30	obed + popoludňajšia siesta
13.45 – 14.00	stretko
14.00 – 16.00	popoludňajší program
16.00 – 17.00	rozlúčka s deťmi, upratovanie
17.00 – 18.00	animátorské hodnotenie
18.00 – 7.00	team-building, voľno, party, čas na oddych...

### Moje osobné predsavzatie/(a) počas tohto Prímest'áku:

### Aké animátorské vlastnosti by som sa chcel na tomto tábore zlepšiť:

### Prečo idem na Prímest'ák:

- kvôli deťom, chcem pre ne obetovať svoj čas a úsilie, chcem sa podieľať na ich výchove a odovzdať im svoje skúsenosti
- dávam ďalej, čo som dostal ako dieťa
- chcem im ponúknuť zážitok, zábavu a zároveň pocit, že ich mám rád
- chcem im pomôcť objaviť svoje hranice, talenty a zážitok živej viery
- chcem utužiť staršie vzťahy a nadviazať nové – medzi deťmi aj animátormi
- chcem prilákať nové deti do oratka, na stretká...
- chcem sa stať lepším animátorom a človekom
- to najdôležitejšie – odovzdať im Boha, povzbudiť vo viere

## Zásady animátora na Prímest'áku

- rešpektujem authority – skúsenejších animátorov, kmeňový vedúci, saleziáni
- som ochotný, obetavý, zodpovedný, uvažujem dopredu (vždy o krok vpred pred deťmi, mať zrátané deti,...)
- držím s ostatnými animátormi (nehádame sa pred deťmi, nepodrávame si navzájom autoritu, animátor má vždy pravdu...aj keď nehovorí pravdu □)
- viem zaujať deti, mám vždy pripravené krátke hry, hybky, vtipy, aktivity, hádanky,...nejaké hybky nájdeš na konci brožúrky □
- prejavujem záujem o deti, pamätám si mená detí (hlavne v svojej skupinke, cvičím už pred táborom), robím prvý krok, počas voľna si nájdem čas na osobné rozhovory s deťmi – ráno pred programom alebo poobede...
- ráno aktívne vítam deti, idem si s nimi zahrať – ping pong, kalčeto, tanec...
- som veselý, akčný, hry hrám aktívne s deťmi (aj keď nemôžem, tak aspoň ich naplno motivujem, až do straty hlasu)
- starám sa o seba – pitný režim, dostatok spánku počas tábora, aby som nebol unavený počas ďalších dní
- nebijem a neponižujem deti (napr. zbytočným klikovaním na pästiach na betóne), ale nenechám si skákať po hlave
- ak počujem niečo zlé (nadávky,...), tak netvárim sa, že nepočujem, ale aktívne reaguje

### CELOTÁBOROVÁ HRA

Bude sa točiť Koleso Evanjelizácie, ktoré ukáže koľko ľudí sa vám podarilo priviesť ku Ježišovi, Koleso Evanjelizácie bude môcť točiť skupinka 1-4x podľa toho ako sa umiestnila. Bude si môcť vybrať Koleso Štedrosti - stávka s animátorom o bufet.

**CIEĽ HRY:** získať čo najviac bodov- kresťanov.

**Večerný program 5. Kmeňa:** Pozeranie filmu (Matka Tereza, náboženský?, romantický?), pukance, čipsy, 2. týždeň -streda/štvrtok?

DOHODNÚŤ S DEŤMI???

**Dažďový program:** Pošta, Príbeh, Film (Samuel si berie na starosť)

## 1. DEŇ, PONDELOK, 3.7 – SILA RODINY

### MAMATEYKA – ŠANI, JULO

CESTA: bus 68 (Bulikova)

### AKTIVITA DOOBEDA: CESTA POZNANIA

ODHADNUTÁ MINUTÁŽ HRY: 110 minút

CIEĽ HRY: Spoznať svoju skupinku a svojich animátorov

**ZAČIATOK HRY:** Po omši všetci animátori až na 3 sa presunú na svoje miesta. Tí, čo ostali, dostanú obálku s mapami cesty. Každé dieťa má menom označenú svoju mapu v jednej z obálok podľa svojho krstného mena. Prvá obálka A - J, druhá obálka K - M, tretia obálka N - Z. Na mape majú vyznačený úsek trasy svojou farbou skupinky. Deti majú za úlohu pochopiť s kým sú v skupinke a kam majú ísť. Pred tým, ako sa vyberú na cestu, musia zavolať na číslo, ktoré bude na každej opačnej strane mapy. Toto číslo patrí animátorovi ich skupinky, ktorý sa ich spýta či všetkému rozumejú, povie im aké dôležité je dávať navzájom na seba pozor a zadá im otázky, na ktoré počas cesty musia medzi sebou zistiť odpoveď. Keď uvidíme, že skupinka zavolała svojmu animátorovi a zapísala si otázky, dáme im potrebný počet cestovných lístkov a môžu vyraziť. Po odchode poslednej skupinky sa aj zvyšní animátori ponáhľajú na svoje miesta (asi autom).


**OTÁZKY:** \*jeden člen skupinky musí vždy z pamäti povedať odpoveď všetkých na konkrétnu otázku (9 členov 9 odpovedí)

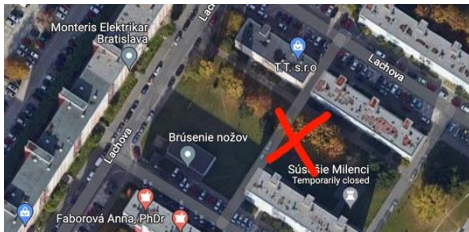
1. Aké bolo/je tvoje vysnené povolanie?
2. Karfiol alebo brokolica (ak ani jedno, obľúbená zelenina)?
3. Aké meno by si dal svojmu synovi/dcére?
4. Číslo MHD spoja, ktorých chodíš domov?
5. Počet súrodencov?
6. Kto je tvoj obľúbený herec/herečka?
7. Aká je tvoja obľúbená značka čistiaceho prostriedku?
8. Aká je tvoja vysnívaná dovolenková destinácia?
9. Ktorá je tvoja najobľúbenejšia fáza národného obrodenia? (ak vám napadnú lepšie, kľudne dajte)

**POKRAČOVANIE HRY:** Keď skupinka nájde svojich animátorov, tak si nájdu miesto kde sa usadia, spoznajú sa, povedia si odpovede na otázky a otvoria rodinné balenie keksov. Deka slúži buď ako podsedák alebo na zahranie anti deky. Skupinka časovo končí tak, aby prišli načas na obed na mamateyku (asi 12:30).

**ANTI DEKA:** Namiesto toho, aby na každej strane deky bolo iba jedno dieťa, ktoré si navzájom hádajú meno, tak teraz tam bude celá polovica skupinky, až na tú osobu, ktorej treba uhádnuť meno.

### MIESTA:





**PŮMOCKY NA HRU:** deka 4x, obálka 3x, mapa pre každé dieťa, lístky na autobus, rodinné balenie keksov 4x

## **OBED: DOVEZIE SA NA MAMATKU**

### **STRETKO1:**

**CITÁT OD M.T.:** Čokoľvek robíš vo svojej rodine (– pre svoje deti, manžela, manželku) robíš pre Ježiša.

**TÉMA:** Rodina

**ÚVODNÁ MODLITBA:**

Teda už nie ste cudzinci ani prišelci, ale ste spoluobčania svätých a patríte do Božej rodiny. Ste postavení na základe apoštolov a prorokov; hlavným uholným kameňom je sám Kristus Ježiš. V ňom celá stavba pevne pospájaná rastie v svätý chrám v Pánovi, v ňom ste aj vy vbudovaní do Božieho príbytku v Duchu. (Ef 2,19 - 22)

### **ČÍTANÍČKO:**

Rodina je prvou školou ľudských hodnôt, v ktorej sa človek učí správne používať slobodu. Existujú sklony, ktoré dozreli v detstve, poznačujú človeka do hĺbky a ostávajú na celý život – ako priaznivá emócia voči určitej hodnote alebo spontánne odmietnutie istých spôsobov správania. Mnohí ľudia celý život konajú určitým spôsobom, pretože pokladajú za platný štýl konania, ktorý asimilovali z detstva: „Mňa tak naučili“; „Tak mi to vštepili.“ V rodinnom prostredí sa človek tiež môže naučiť kritickým spôsobom rozlišovať posolstvá rôznych komunikačných prostriedkov. Žiaľ, niektoré televízne programy alebo niektoré formy reklamy často pôsobia negatívne a oslabujú hodnoty prijaté v rodinnom živote.

Rodina je priestorom prvej socializácie, pretože je prvým miestom, kde sa človek učí zaujať pozíciu voči druhému, počúvať, zdieľať, znášať, rešpektovať, pomáhať, žiť spolu. Výchovnou úlohou je navodiť pocit sveta a spoločnosti ako „rodinného prostredia“; je to výchova k tomu, aby človek dokázal „bývať“ aj za hranicou vlastného domu. V rodinnom prostredí sa učíme obnovovať blízkosť, starať sa o druhého, pozdraviť. Tam sa prerušuje prvý kruh smrteľného egoizmu, aby sme spoznali, že žijeme vedľa druhých a spolu s druhými, ktorí sú hodní našej pozornosti, našej láskavosti, nášho citu. Neexistuje sociálne puto bez tohto prvého každodenného rozmeru, takmer mikroskopického: byť spolu v blízkosti, stretávať sa v rozličných okamihoch dňa, starať sa o to, čo zaujíma všetkých, navzájom si pomáhať v malých každodenných veciach. Rodina musí deň po dni vynachádzať nové spôsoby podpory vzájomného spoznávania. (skrátene - pápež František Amoris Laetitia )

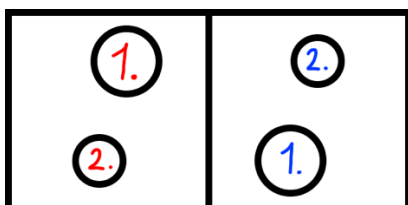
Malá Agnes už od malička cítila, že do Božej rodiny patrí a bolo to tak práve vďaka tomu, že skrze rodičov dostala dar viery.

**OTÁZKY:**

1. Aké konkrétne hodnoty a formy správania si prevzal/a od svojích rodičov?
2. Ako sa snažíš prehĺbovať vzťah a naďalej spoznávať členov svojej rodiny?
3. Uvedomuješ si/ Vnímaš, že si členom Božej rodiny, že máš nebeského Otca a mamu, na ktorých sa môžeš obrátiť? Alebo to považuješ iba za frázu z kostola?

**ZÁVEREČNÁ MODLITBA:**

Môžeme sa zamyslieť vo chvíle ticha a potom povedať za čo sme vďačný (môže byť spojené s rodinou). + improvizácia :D



**AKTIVITA POOBEDE: RODINNÉ STRETNUTIE (vlajky)**

**ODHADNUTÁ MINUTÁŽ HRY:** 120 minút

**CIEĽ HRY:** Vyhrať a zosmiešniť porazených ( a možno sa aj trochu spoznať)

**PRAVIDLÁ HRY:** Pravidlá vlajok snád' všetci dobre poznajú. Vždy budú hrať dve skupinky proti dvom. Každý tím bude mať 2 územia, jedno bližšie k stredovej hranici, druhé ďalej (viď obrázky nižšie.)

Zadné územie (čiže v tomto prípade 2.), bude obsahovať predmet, ktorý ako pri klasických vlajkách treba preniesť bez toho aby si bol chytený na svoju polovicu. Ak sa dieťaťu podarí dostať do tohto územia, nebude však môcť hneď zobrať predmet len tak ako pri klasických vlajkách. Bude tam naň čakať animátor, u ktorého bude musieť zo začiatku hry splniť sériu 3 úloh.

**Zoznam úloh:**

1.stupeň	2.stupeň	3.stupeň
Kameň, papier, nožnice	Vyššia karta ako animátor (vojna)	Hodenie 6 na kočke

Až keď sa dieťaťu podarí vyhrať všetky tri stupne za sebou, vtedy mu animátor vydá súperov predmet (Zo začiatku priam nemožné). Ak dieťa prehrá musí ísť späť do svojho územia. Aby to ale nebolo moc ťažké, je k dispozícii vylepšovacie územie (na obrázku 1.) Za zobrať vlajky z tohto územia, jeho skupinka dostane vylepšenie. Po vylepšení sa danej skupinke uberie jeden stupeň pri plnení úloh. (príklad: dobehnem do 2. územia súpera s 1 vylepšením, preto mi stačí už len vyhrať vojnu a hodiť šestku na získanie predmetu.) Tím, ktorý prvý dopraví súperov predmet na svoju polovicu vyhráva.

**Bonus:**

Keďže je téma rodina, ešte pred začatím hry si každá skupinka rozdelí zoznam členov rodiny (pr. Jožko – otec). Nebudú však vedieť čo to znamená. Dozvedia sa to až cez prestávku medzi hrami, kedy sa stretnú štvorice členov rodiny z každej skupiny a počas cca 5 minút budú musieť robiť špecifickú úlohu.

**Zoznam členov rodiny + úloh:**

1. Otcovia – Vytvoríť čo najlepšiu dad joke a smiať sa na ňom. (možnosť povedať animátorom)
2. Mamy – Staráť sa o novorodencov (dostanú detské hračky)
3. Synovia – Porovnávanie bicákov (pred dcérami)
4. Dcéry – Namalovať sa rúžom (dostanú zrkadlo a rúž, nenechať sa rozhodnúť synmi)
5. Tety – Užívanie si príjemného poobedia s kávičkou (narušené strýkami)
6. Strýkovia – Vymyslenie príbehu, ktorý by strýko hovoril na rodinnej oslave (vyrozprávať tetám)
7. Novorodenci – Správať sa ako novorodenec, dostanú cumlíky (starajú sa o nich mamy)
8. Babky – Urobiť animátorom olovrant (dostanú suroviny)
9. Psi – Stáť na 4, čo najsilnejšie brechať (výherca dostane maškrtu)

Uvidíme aké bude zánietenie/koľko času, toto je čisto pre content (tešíme sa na psov). Po tejto aktivite bude pokračovať hra.

**PŔMOCKY NA HRU:** Kužeľe, lano, karty, kocka, 2 koly (iný predmet), fixka na vylepšenia, detské hračky, 4x cumlíky, 4x rúže, zrkadlo, 4x šálky + káva/čaj, suroviny pre babky, jedlo pre psa

## **2. DEŇ, UTOROK, 4.7.2023 - STRETNUTIE S CHUDOBOU**

### **MEDICKÁ ZÁHRADA – TERI, JURAJ**

**CESTA:** bus: 47(Americ.nam.), 60(cintorinska), elina:9(blumental), pešibus

### **AKTIVITA DOOBEDA:**

**ODHADNUTÁ MINUTÁŽ HRY:** Najlepšie aj 120, kľudne aj viac

**CIEĽ HRY:** Cieľ Carcassone, získať čo najviac bodov

**PRAVIDLÁ HRY:** Začne sa hra, Zbierajú sa suroviny => kupujú sa kartičky => ide sa hrať, podľa pravidiel Carcassonne. A dookola. Zbierajú suroviny nato, aby si mohli kúpiť kartičky, s ktorými budú hrať. 3 hlavné suroviny, hnedá, zelená a zlato (ak ich budú mať dosť budú si môcť vybrať jednu kartičku, ktorá najlepšie pasuje z 3 kartičiek) Zlato = vymyslieť aktivitu; Zelená = 2 drepy so skokmi; Hnedá = vymyslieť aktivitu

Majú napr. 20min na zbieranie surovín a kupovanie kartičiek Carcassone, potom sa ide stavať postupne (napr. tím ktorý je zvolený začne a ide sa postupne, tím hrá do vtedy pokiaľ sa mu neminú kartičky Carcassone)

Suroviny sú dve, zelená a hnedá surovina, je na nich ako to budú zbierať, ale každá kartička Carcassone bude stáť inak, resp. pomer surovín sa bude líšiť. Napr. čisto mesto bude stáť 8 hnedých surovín, Cesta s mestom bude stáť napríklad 6 zelených a mesto s cestou bude stáť 5 zelených a 3 hnedé. V skupine bude jeden chytač, ktorý môže chytať ľudí z druhých skupín a je označený krepovým papierom (alebo vestou, niečím reflexným...).

Obchod = je otvorený celý čas, kde sa kupujú kartičky Carcassone za pozbierané suroviny

Dražba = počas toho ako sa spustí hra s Carcassone, bude otvorená dražba, kde sa budú dražiť zaujímavé kartičky.

Doplňky hry:

Naverbovanie ďalších sedliakov, aby mali viac panáčikov do hry, musia prehovoriť cudzieho človeka aby spravil nejakú aktivitu, zaspieval alebo podobne.

CESTA ukončená, 1 karta = 1B; CESTA Neuzaverene 1 karta = 1B

MESTO ukončené, 1 karta = 2b, erb = 2b; MESTO neuzavreté 1 karta = 1b, erb = 1b

KLÁŠTOR ohraničené 9 bodov, KLÁŠTOR neohraničené 1 karta= 1b

LÚKA počítanie bodov na konci hry, 3 body za každé mesto, ktoré je v lúke alebo sa ho dotýka

**PÔMOCKY NA HRU:** Carcassone a 3 typy surovín

### **OBED: VLASTNÝ DONIEŠŤ**

#### **STRETKO2:**

**CITÁT OD M.T.:** Usmievaj sa na každého, nezáleží na tom kto to je, a to ti pomôže, že porastieš do väčšej lásky voči každému.

**TÉMA:** Stretnutie s chudobou

#### **ÚVODNÁ MODLITBA:**

Nebudte teda ustarostení a nehovorte: »Čo budeme jesť?« alebo: »Čo budeme piť?« alebo: »Čo si oblečieme?«! Veď po tomto všetkom sa zháňajú pohania. Váš nebeský Otec predsa vie, že toto všetko potrebujete. Hľadajte teda najprv Božie kráľovstvo a jeho spravodlivosť a toto všetko dostanete navyše. Preto nebudte ustarostení o zajtrajšok; zajtrajší deň sa postará sám o seba. Každý deň má dosť svojho trápenia.

#### **ČÍTANÍČKO:**

Po smrti otca to muselo byť pre mladú 8-ročnú Agnes oveľa ťažšie - stretla sa s chudobou nie len finančnou, keďže jej mama musela pracovať, ale aj chudobou v prenesenom význame - stratila vzťah s otcom.

Odpútanie sa od bohatstva - podľa ducha evanjeliovkej chudoby - a odovzdanosť do Božej prozreteľnosti nás zbavuje obáv zo zajtrajška. Stačí začať celým srdcom hľadať toho, kto dokáže



naplniť moju prázdnotu, zahojiť zranenia a kto dokáže moju chudobu premeniť na bohatstvo. Preto Ježiš hovorí: Blahoslavení chudobní v duchu, lebo ich je nebeské kráľovstvo" (Mt 5, 3).

*Dokonca ani Boh by nedokázal nič urobiť pre človeka, ktorý by mu neposkytol nijaký priestor. Musíme sa úplne vyprázdniť, aby sme ho mohli vpustiť dovnútra, aby tam mohol konať, čo chce.* (Matka Tereza)

#### **AKTIVITA/ OTÁZKY:**

Čo robím keď sa cítim chudobný/á (aj metaforicky), smutný/á, zranený/á, keď niečo stratím, keď mi niečo chýba, keď som v núdzi, strese? Kto a čo všetko mi pomáha (sami pre seba) Napíš si čo najviac vecí čo robíš /za kým ideš v takých situáciách. Kde medzi tým všetkým je Boh? Na prvom mieste/v centre -alebo niekde bokom? Chcel by si niečo na tom zmeniť?

#### **ZÁVEREČNÁ MODLITBA:**

Môžeme sa zamyslieť vo chvíle ticha a potom povedať za čo sme vďačný (môže byť spojené chudobou). + improvizácia :D

#### **AKTIVITA POOBEDE: FRISBEE S HANDIKEPMI**

**ODHADNUTÁ MINUTÁŽ HRY:** Približne 90 minút

**CIEĽ HRY:** Dostať frisbee na súperove územie.

**PRAVIDLÁ HRY:** Hra bude pozostávať z 3 menších zápasoch. Počas prvého zápasu budú 2 skupinky A a B hrať spolu proti 2 skupinkám C a D. Druhý zápas bude A a C proti B a D a posledný zápas bude A a D vs B a C. Deti zo skupiniek sa popárujú do dvojíc (v dvojici bude dieťa zo sk. A a sk. B) a budú si ťahať „hendikep,, ktorý ich bude obmedzovať celý zápas.

Hendikepy budú: dvojica má zaviazané pravé ruky; dvojica je zviazaná o chrbát; jeden z dvojice má zaviazané oči, druhý z dvojice môže chytať frisbee, ale nesmie ho hádzať, hádže ho človek so zviazanými očami; ak bude trojica, musia byť stále spojení/ držať sa.

Po vylosovaní „ hendikepov,, sa začína hrať frisbee podľa obyčajných pravidiel. Ihrisko má dve zóny, kde je za úlohu dostať frisbee na súperovu zónu. Frisbee musí byť v zóne chytené dvojicou, ktorá má za úlohu dostať frisbee na toto územie.

S frisbee sa nemôže behať. Frisbee sa nemôže vyrážať z rúk, jedine sa môže prihrávka blokovať. Tím si môže frisbee prihrávať, len ak im frisbee nespadne na zem, alebo frisbee nechytí dvojica z iného tímu. Ak frisbee spadne na zem, alebo ho chytlí dvojica z druhého tímu, tak teraz sa môžu snažiť dostať frisbee do súperovej zóny. Ak tím chytlí frisbee na súperovom území, majú bod a začína sa hrať od znova.

**PŔMOCKY NA HRU:** popísať písmom Calibri, veľkosť 9, čierna farba pomôcky na hru - aj počet (lopta 3x, bránky 4x, rozpis zápasov, tabuľka...)

**3. DEŇ, STREDA, , 5.7.2023 – BOH POVOLÁVA KAŽDÉHO**  
**SPLAV – SAMUEL**

ODCHOD AUTOBUSU: 9:30

PREVZATIE LODIEK: 10:00

**OBED: VLASTNÝ DONIEŠŤ , VEČERA BUDE OPEKAČKA**

**AKTIVITA POOBEDE: ZBIERANIE SUROVÍN - DREVA A STAVANIE PRÍSTREŠKU**

Frisbee, Lacross, Ruženec...

**STRETKO3:**

**CITÁT OD M.T.:** Všetko, čo robíme, je iba kvapka v mori, ale keby sme to nerobili, tá kvapka by tam chýbala.

**TÉMA:** Boh povoláva každého

**EVANJELIUM:**

Jedenásti učeníci odišli do Galiley na vrch, kam im Ježiš rozkázal. Keď ho uvideli, klaňali sa mu, no niektorí pochybovali. Ježiš pristúpil k nim a povedal im: „Daná mi je všetka moc na nebi i na zemi. Choďte teda, učte všetky národy a krstite ich v mene Otca i Syna, i Ducha Svätého a naučte ich zachovávať všetko, čo som vám prikázal. A hľa, ja som s vami po všetky dni až do skončenia sveta.“

**ČÍTANÍČKO:**

Boh povolal nie veľkú sväticu, ale vtedy ešte len 12-ročné dievča. Až keď odpovieme na Božie volanie ako Matka Tereza (nemusí ísť o povolanie k rehoľnému životu) môžeme sa skutočne stať svätými.

Sv. Ignác popísal povolanie takto: Je tu veľký Kráľ, ktorý povoláva vojakov do svojho vojska. On prichádza na tento svet a chce nad ním zvíťaziť, podmaniť si ho a potom sa slávnostne vrátiť do svojej slávy k svojmu Otcovi. Každý, kto sa k nemu pridá, má bojovať v jeho mene, nasledovať ho v jeho utrpeniach a potom bude mať aj účasť na jeho sláve u Otca". Je tu zvesť o tom, čo sa deje. Nie je to len dajaká spomienka na to, že kedysi Boží Syn prišiel na tento svet. Pre Ignáca je teraz ten čas, keď Kristus bojuje. Človek, teda pokrstený kresťan, má v prvom rade počuť a začať vnímať tento plán spásy, ktorý sa Boh usiluje uskutočniť prostredníctvom svojho Syna. Boh vstupuje do tohto sveta, ponúka lásku, spásu prostredníctvom Krista. Povolanie vzniká len tam, kde si kresťan uvedomí, že je oslobodeným človekom a plný vďačnosti za svoje oslobodenie sa rozhodne vstúpiť do vojska, ktoré ho oslobodilo. Môžeme mať pred očami postupujúce vojsko, ktoré oslobodzuje jednotlivé mestá a obyvatelia týchto miest sa pridávajú do vojska. Kresťanské povolanie sa zakladá na láske a vďačnosti za spásu a vníma Ježišovu snahu získať si všetkých. Ignácov obraz nám ponúka možnosť uvedomiť si, že povolanie má v sebe aj priestor slobody. Konkrétne kresťanské povolanie nie je dajaké tajomné rozhodnutie zhora, keď ti niekto nečakane oznámi: Ty budeš rehoľná sestra! Od teba Boh chce, aby si bol kňazom!" Nie! Ty oslobodený, oslobodená Kristom máš priestor slobody, ktorý spočíva predo všetkým v ochote pridať sa ku Kristovi a k jeho vojsku. To je prvý základný priestor slobody.

V prípade Matky Terezy: Boh povolal nie veľkú sväticu, ale vtedy ešte len 12-ročné dievča, malú Agnes. Ona prijala Božie volanie a stala sa svätou.

#### **4. DEŇ, ŠTVRTOK, 6.7.2023 – ODVAHA VSTAŤ**

##### **SPLAV – SAMUEL**

ODCHOD Z KEMPU: **9:30**

**OBED: REŠTAURÁCIA U ERNESTA O 12:00, VEČERA BUDE DOVEZENÁ**

ODOVZDANIE LODIEK A ODVOZ:

**17:00 TÁBORISKO POTÔNSKE LUKY – VYLODIŤ SA EŠTE PRED MOSTOM!**

**(vidíš most s autami, okamžite odstavuješ loďku)**

##### **STRETKO4:**

**CITÁT OD M.T.:** Viem, že Boh mi nedá čokoľvek, čo nedokážem zvládnuť. Môžem si len priať, aby mi neveril tak priveľmi.

**TÉMA:** Odvaha vstať

**ČÍTANÍČKO:**

Skúška, ktorá na vás dolieha, je iba ľudská. A Boh je verný. On vás nedovolí skúšať nad vaše sily, ale so skúškou dá aj schopnosť, aby ste mohli vydržať. (1Kor 10,13)

*(Tereza odchádza z kláštora a pomáha chudobným. Ľudia ju nechápali, odhovarali... (the call within the call) Though no one knew it at the time, Sister Teresa had just become Mother Teresa)*

**AKTIVITA: KRUIHY? (podľa atmosféry)**

#### **5. DEŇ, PIATOK, 7.7.2023 – V NÚDZI SPOZNÁŠ PRIATEĽA**

##### **SPLAV – SAMUEL**

ODCHOD AUTOBUSU: **11:30**

PRÍCHOD ORATKO: **12:00**

**OBED: PRIPRAVENÝ V ORATKU**

##### **STRETKO5:**

**CITÁT OD M.T.:** V ťažkých životných chvíľach neexistuje nič upokojujúcejšie ako to, že viete, že niekto bojuje spolu s vami (Ježiš).

**TÉMA:** V núdzi spoznáš priateľa

**ÚVODNÁ MODLITBA:**

Milovaní, nečudujte sa, keď ste v ohni skúšok, ktoré na vás prišli, akoby sa vám prihodilo niečo nezvyčajné! Radujte sa, keď máte účasť na Kristových utrpeniach, aby ste sa radovali a plesali aj vtedy, keď sa zjaví jeho sláva. (1Pt 4,12-13)

**ČÍTANÍČKO:**

Jedného večera pred spaním dedko rozprával Svojmu malému vnúčikovi príbeh o bitke, ktorá sa odohráva v jeho srdci: „Synček, v mojom vnútri sa bijú dva vlky: prvý je zlý a plný závidi, zlomyseľnosti, hnevu, lakomstva, pýchy, lenivosti, frľania, klamstva a nemiernosti; druhý je dobrý a plný pokoja, lásky, radosti, vďačnosti, ochoty, dobroty, úcty, vernosti, miernosti, štedrosti a pravdy..“ Dieťa s otvorenými ústami počúvalo a po chvíli sa spýtalo: „Dedko, a ktorý z tých dvoch vlkov bitku vyhráva?“ Starec zašepkal: „Ten, ktorého krmím!“

**AKTIVITA/ OTÁZKY:**

1. Ktorého vlka krmím ja?
2. Ktorého vlka krmím, keď som v „ohni skúšok“ – v ťažkých a stresových momentoch?
3. Dokážem sa úprimne radowať a byť vďačný/á (Bohu) aj keď trpím?
4. Akých kamarátov si vyberám – ktorého vlka krmím, keď sa im zdôverím?

**ZÁVEREČNÁ MODLITBA:**

Môžeme sa zamyslieť vo chvíle ticha a potom povedať za čo sme vďačný (môže byť spojené utrpením). + improvizácia :D

## **6. DEŇ, PONDELOK, 10.7.2023 – ŠÍR RADOSŤ**

### **VÝLET NA PÁNOVÚ LÚKU**

**AKTIVITA DOOBEDA: ŤAHAJ ČO NAJVIAC DETÍ**

**OBED: VLASTNÝ DONIEŠŤ**

#### **STRETKO6:**

**TÉMA: RADOSŤ**

**ÚVODNÁ MODLITBA:**

Ustavične sa radujte v Pánovi! Opakujem: Radujte sa! Vaša miernosť nech je známa všetkým ľuďom. Pán je blízko. O nič nebuďte ustarostení. Ale vo všetkom modlitbou, prosbou a so vzdávaním vďaky prednášajte svoje žiadosti Bohu. A Boží pokoj, ktorý prevyšuje každú chápatosť, uchráni vaše srdcia a vaše mysle v Kristovi Ježišovi. (Flp 4,5-7)

**ČÍTANÍČKO:**

Život je: šanca - využij ju; krása - obdivuj ju; blaženosť - užívaj ju; sen - uskutočni ho; výzva - príjmi ju; povinnosť - naplň ju; hra - hraj ju; sľub - splň ho; láska - poteš sa ňou; smútok - prekonaj ho; hymna - spievaj ju; boj - príjmi ho; šťastie - zaslúž si ho; tragédia - vyrovnaj sa s tým; život je príliš drahocenný, neznič si ho. Život je život. Bojuj oň. (Matka Tereza)

**AKTIVITA/ OTÁZKY:**

Keby si máš vybrať 5 slovných spojení od Matky Terezy o živote, ktoré by to boli?

Čím to je, že práve tieto?

Keby si si mal vybrať iba 3, a keby iba jednu, ktorá ťa vystihuje, prečo?

**ZÁVEREČNÁ MODLITBA:**

Môžeme sa zamyslieť vo chvíle ticha a potom povedať za čo sme vďačný (môže byť spojené so životom a krásou prírody). + improvizácia :D

+Každý nech povie 2 veci čo by sa chcel spýtať Matky Terezy/reholnej sestry (keď pôjdeme ku sestričkám)

## **7. DEŇ, UTOROK, 11.7.2023 – HODNOTA ŽIVOTA**

### **ORATKO – SEBO, TOMÁŠ**

**AKTIVITA DOOBEDA : SMÄDNÝCH NAPÁJAŤ**

**ODHADNUTÁ MINUTÁŽ HRY:** 120 minút

**CIEĽ HRY:** Mať na konci hry čo najviac obsadených stanovišť

**PRAVIDLÁ HRY:** Pri oratku bude pripravených 6 stanovišť. Prvý kto príde a spraví stanovište, obsadí dané stanovište. Ak chce nejaká iná skupinka obsadiť to stanovisko pre seba, musí ho spraviť lepšie ako skupinka, ktorá vlastní dané územie.

1. Animátor zaviaže uterák o nohu každého člena skupinky. Následne pôjde skupinka držať nohami lavór plný vody nohami. Cieľom je za čo najkratší čas rozviazať uterák na nohe, bez toho, aby sa lavór vylial. V danom momente môže len jeden člen skupiny si rozvážať uterák.
2. Skupinka sedí v rade so zviazanými očami. Každý má v ruke kýbeľ. Prvému nalejeme určitý objem vody a ten prenáša za seba inému členovi skupinky. Tak to pokračuje a konci je nádoba, ktorú treba naplniť po určitú čiaru. Najrýchlejšia skupinka vyhráva
3. Do bazénika naplneného vodou nahádzeme veľa vecí. Každý člen musí vybrať tri veci nohami. Pri bazénu sú max. traja ľudia. Najrýchlejší vyhráva.
4. Zaviažeme nohy účastníkom a musia prejsť dráhu po mydlovej celte. Najrýchlejší vyhráva.
5. Každý člen si dá úst plastový pohár. Prvému nalejeme určitý objem vody. Prvý člen musí nakláňaním svojho tela preliať vodu ďalšiemu členovi. Takto to ide do konca, kde je nádoba na vodu, ktorá musí byť naplnená po určitú čiaru.
6. Prvý člen zoberie sukňu namočí ju do vody. Oblečie si ju a musí prejsť prekážkovú dráhu. Následne vyzlečie sukňu a podá ju ďalšiemu, ktorý ju znova namočí.

**PŔMOCKY NA HRU:** 1. 11x uterák, lavór, 2. 12x šatky na oči, 11x kýbeľ, 3. bazénik, 4. Špagát, nožnice, celta, jar 5. plastové poháre, fľaša na koniec 6. sukňa, lavór

## OBED: V ORATKU

### STRETKO7:

**CITÁT OD M.T.:** Vo svete je viac hladu po láske a pochopení, ako po chlebe.

**TÉMA:** Hodnota života

**ÚVODNÁ MODLITBA:**

Či zabudne žena na svoje nemluvňa a nemá zľutovania nad plodom svojho lona? I keby ona zabudla, ja nezabudnem na teba. Hľa, do dlaní som si ťa vryl. (Iz49,15-16)

### ČÍTANÍČKO:

Matka Tereza výrazne bojovala proti potratom, kvôli čomu si našla mnoho odporcov. V jednom zo svojich prejavov povedala: „Potrat je preto taký strašný, lebo zničí život i lásku: život dieťaťa a dušu matky.“

Vo svojom prejave pri odovzdávaní Nobelovej ceny za mier povedala: „Potrat je najväčším ničiteľom pokoja, pretože je to vojna proti dieťaťu. Ak je matke dovolené zabiť vlastné dieťa, čo bráni nám, aby sme sa nemohli zabíjať navzájom? Národy, ktoré legalizovali potrat sú tie najchudobnejšie, lebo sa boja i nenarodeného dieťaťa a dieťa musí zomrieť. Pretože nechcú nakrmiť ešte jedno dieťa, vzdelávať ešte jedno dieťa, dieťa musí zomrieť. Toto je chudoba: keď dieťa musí zomrieť, aby si ty mohol žiť, ako chceš. ... Modlím sa za nás všetkých, aby sme mali odvahu stáť pri nenarodenom dieťati a dať mu príležitosť milovať a byť milované. A myslím, že s Božou milosťou budeme schopní priniesť mier do sveta. ...“

### AKTIVITA/ OTÁZKY:

1. Čo dáva ľudskému životu hodnotu?
2. Prečo je život dôležitejší než „sloboda“ matky vybrať si ísť na potrat?

### ZÁVEREČNÁ MODLITBA:

*Bože, darca života, chválime ťa a zvelebujeme za to, že si povolal k životu každého človeka.*

*Ty chceš, aby človek mal podiel na tvojej nekonečnej láske, aby si uvedomil hodnotu svojej ľudskej dôstojnosti.*

*Dnes s veľkou dôverou prosíme o tvoje milosrdenstvo pre našich drahých zosnulých.*

*Chceme si tiež spomenúť aj na tých najbezbrannejších,*

ktorí zomreli násilnou smrťou umelého potratu skôr, ako sa narodili.  
*Teba, najláskavejší Bože, prosíme o svetlo pravdy pre rodičov týchto zabitých detí, aby pochopili, že dieťa je tvoj dar a nie ich vlastníctvo.*  
Tento Boží dar nesmie končiť v kontajneri s odpadom.  
Dieťa je dar, za ktorý sa ďakuje.  
*Prosíme ťa za lekárov a zdravotníckych personál, ktorí asistovali pri smrti nenarodených detí,*  
aby spoznali hrôzu svojich činov, aby sa nespreneverovali svojmu poslaniu a boli vždy na strane života.  
*Prosíme ťa za tých, ktorí v spoločnosti šíria kultúru smrti, zasiahni ich svetlom pravdy,*  
aby si vážili a spoznali hodnotu každého ľudského života.  
Dobrotivý Bože, prosíme ťa za nás všetkých, aby sme s tvojou pomocou,  
*každý na svojom mieste a vo svojom povolaní, vydávali svedectvo o kráse a vznešenosti ľudského života,*  
a tak prispievali k šíreniu "evanjelia života".  
Panna Mária, matka Božia a matka naša, prihováraj sa za nás u tvojho syna,  
*aby svojim milosrdným pohľadom vzhliadol na všetkých, za ktorých prosíme v tejto modlitbe.*  
Svätý Jozef, verný ochranca Svätej rodiny,  
ochraňuj aj všetky naše rodiny,  
aby sme sa raz všetci stretli a radovali v dome nášho Nebeského Otca. Amen.

## **AKTIVITA POBEDE: MOKRÉ KACHNY**

**ODHADNUTÁ MINUTÁŽ HRY:** 60 minút

**CIEĽ HRY:** Obliať čo najviac kachen

**PRAVIDLÁ HRY:** Na začiatku vylosujeme 5 ľudí, ktorí budú tzv. „kachny“ ostatní sú poľovníci. Kachny sedia v rade („v jazere“) za sebou a nič nerobia. Poľovníci získavajú karty, aby mohli obliať kachny.

Prvá časť hry. Získ kariet. Budeme mať 3 stanoviská, kde sa budú dať získať karty. Za splnenie stanoviska si môžu účastníci vybrať jednu z dvoch/ troch kariet. Na plnenie stanovisk majú 3 minúty a skupinka sa môže hocikako rozdeliť (napr. traja pôjdu robiť prvé stanovisko a piati druhé stanovisko)

1. Karta Zamieriť alebo Vystreliť. Člen skupinky musí katapultom s vodným balónikom, ktorý si musí sám napustiť, trafiť kachny v jazere.
2. Karta Chvátam alebo Leháro. Preniesť kačku z jazera k pohárom s vodou. Kačka zoberie do rúk dva poháre vody a musia ju preniesť s pohármí späť do jazera. Poháre musia byť aspoň do štvrtinky plné.
3. Karta Kachní pochod/ Rošambo/Kachní tanec. Člen skupinky musí vybrať z kýbla plného vody plastovú hračku zubami a preniesť ho nejakú vzdialenosť.

Druhá časť hry. Hranie kariet. Prvú kartu zahrá prvá skupinka. Potom ide druhá, tretia, štvrtá. Môže sa stať, že niektorá nebude mať kartu a ostatné áno, potom sa vynechá ťah skupinky bez karty. Karty sa dajú odložiť do ďalšieho kola.

*Zamieriť.* Skupinka sa môže rozhodnúť na aké miesto zamieria. Miesta sú a),b),c),d),e) (a) je prvé miesto a e) posledné)  
*Vystreliť.* Obleje zamieranú kachnu. Ak sú na výber dve alebo viac zamierení, skupinka si vyberie jedno. Zamierenie ide preč z toho miesta. Kačky sa posunú, tak aby vyplnili prázdne miesto a príde nová kačka do hry. (Ak sa zastrelí miesto d), tak kačky a),b),c) sa posunú o jednu miesto. Na miesto a) príde nová kačka, kačka e) ostáva na mieste)

*Chvátam.* Vymením miesto mojej kačky s kačkou predou mnou

*Leháro.* Vymením miesto mojej kačky s kačkou za mnou.

*Kachní pochod.* Každá kachna sa posunie o miesto dopredu. Kachná e) ide do balíčka. Na miesto a) príde nová.

*Rošambo.* Zamieša sa poradie miest a) až e) podľa ľubovôle skupinky.

*Kachní tanec.* Vyberie sa 5 nových kačiek na miesta a) až e)

Po tejto fáze hry ide znova fáza jedna a potom fáza dva. Ale teraz poradie v akom sa hrajú karty je druhá skupinka, tretia, štvrtá, prvá.

**PÔMOCKY NA HRU:** Katapult, Karty na hranie, vodné balóniky, plastové poháre, kýbel, plastové hračky

## **8. DEŇ, STREDA, 12.7.2023 – VEDIET PRIJAŤ POMOC**

### **MISIONÁRKY LÁSKY PETRŽALKA, ROVNIANKOVA 10- SEBO, SAMUEL**

**CESTA:** bus 68 (Romanova)

**OBED:** VLASTNÝ DONIEŠŤ

#### **STRETKO8:**

**CITÁT OD M.T.:** Ak sa chceme modliť lepšie, musíme sa modliť viac! Modlitba rozširuje srdce, až sa stane schopné prijať Boží dar, ktorým je On sám.

**TÉMA:** Vedieť prijať pomoc

#### **ČÍTANÍČKO:**

Keď sa raz Matky Terezy pýtali odkiaľ berie toľko sily povedala:

„Ak budeme uctievať Krista ukrytého v Eucharistii, budeme ho môcť vidieť v zanedbaných telách chudobných. Naš deň začína svätou omšou a prijatím Ježiša vo svätom prijímaní, a končíme hodinovou adoráciou Najsvätejšej Sviatosti.

Neviem si predstaviť ani jeden deň bez Eucharistie. Dotýkam sa Ježiša, milujem ho, slúžim mu v chudobných, posilnená jeho láskou.

Mojou najväčšou láskou je Ježiš v Eucharistii. Práve v nej ho stretávam, prijímam, milujem a potom objavujem a slúžim mu v najchudobnejších z chudobných. Môj život by bol prázdny, keby som každý deň neprijímala sväté prijímanie. Iba vďaka tomu môžeme žiť s Ježišom, pre Ježiša a pre našich chudobných.“

Istý človek sa jej raz opýtal čo má robiť, aby sa stal svätým. Ona odpovedala: “Keby každý hoci len jednu hodinu denne posvätil modlitbe, zvlášť ucteniu Najsvätejšej Sviatosti Oltárnej adoráciou, bol by lepším človekom”.

#### **AKTIVITA/ OTÁZKY:**

Vieš si predstaviť byť nasledovníčkou (nasledovníkom) Matky Terezy?

Vieš si predstaviť starať sa každý deň o chorých a špinavých ľudí?

Vieš si predstaviť starať sa o mladých (ako Don Bosco)?

Rozmýšľal/a si nad svojím povoláním?

Sú nejaké rehole, ktoré ťa zaujímajú?

#### **ZÁVEREČNÁ MODLITBA:**

Môžeme sa zamyslieť vo chvíle ticha a potom povedať za čo sme vďačný (môže byť spojené so povolaniami a službou rehoľníkov a rehoľníčiek). + improvizácia :D

### **AKTIVITA POBEDE: PRIPRAV ANIMÁTOROM ZMRZLINOVÝ POHÁR**

**ODHADNUTÁ MINUTÁŽ HRY:** 60min

**CIEĽ HRY:** prichystať čo najlepší zmrzlinový pohár animátorom

**PRAVIDLÁ HRY:** skupiny dostanú rozpočet, za ktorý majú do hodiny nachystať zmrzlinový pohár svojim animátorom

**POMÔCKY NA HRU:** peniaze - cca 7 eur na skupinku

## 9. DEŇ, ŠTVRTOK, 13.7.2023– PRIJAŤ POCHVALU S POKOROU

### KÚPALISKO- huraaaaá

#### **STRETKO9:**

**CITÁT OD M.T.:** Najlepším spôsobom, ako ukázať Bohu a ľuďom svoju vďačnosť je prijímať všetko radostne.

**TÉMA:** Prijať pochvalu s pokorou

#### **ÚVODNÁ MODLITBA:**

Ak teda jestvuje nejaké potešenie v Kristovi, ak jestvuje nejaká útecha z lásky, nejaké spoločenstvo ducha, nejaké srdce a zľutovanie, dovrite moju radosť: zmýšľajte rovnako, rovnako milujte, buďte jedna duša a jedna myseľ! Nerobte nič z nevráživosti ani pre márnú slávu, ale v pokore pokladajte jeden druhého za vyššieho.

(Flp 2,1-3)

#### **ČÍTANÍČKO:**

Aj za zdanlivou skromnosťou a pokorou sa môže ukrývať pýcha. Predstavte si na indickej svadbe takúto situáciu. Mladomanželia sa chcú odfotiť s priateľmi, už sú všetci zoradení a zrazu zistia, že starší družba sedí na stoličke v kúte. Hneď ho zavolajú, ale on vo svojej „skromnosti“ povie, že nejde. Keď naliehajú, vysvetlí im, že nechce na seba pútať pozornosť, aby vynikol ženích. Uistia ho, že jeho obavy sú zbytočné, a začnú ho ťahať, len aby išiel. Družba sa bráni a nakoniec utečie. Práve takto na seba upúta pozornosť... Podobne robia aj ľudia, ktorí o sebe dokážu povedať to najhoršie, čo si len dokážete predstaviť, ale vzápätí, ako im niekto iný naznačí, že vzal ich vy znanie vážne alebo sa opováži vysloviť čo len zlomok z toho, čo o sebe povedali sami, už lietajú hromy-blesky. Očividne majú k pokornej pravde o sebe ešte veľmi ďaleko.

#### **AKTIVITA/ OTÁZKY:**

1. Čo znamená podľa teba pokora?
2. Vieš prijímať pochvaly, dary, komplimenty... bez „falošnej pokory“ ?

#### **ZÁVEREČNÁ MODLITBA:**

Ó, Ježišu, keď si bol Pútnikom na zemi, povedal si: „Učte sa odo mňa, lebo som tichý a pokorný srdcom, a nájdete odpočinok pre svoju dušu.“ Ó, mocný panovník Neba, moja duša naozaj nachádza odpočinok, keď ťa vidí, ako sa v podobe a prirodzenosti sluhu ponižuješ a dokonca umývaš nohy svojim apoštolom. Potom si spomínam na slová, ktoré si vyslovil, aby si ma naučil pestovať pokoru: „Dal som vám príklad, aby ste aj vy robili, ako som ja urobil vám... Sluha nie je väčší ako jeho pán... Keď to viete, ste blahoslavení, ak podľa toho aj konáte.“ Ja chápem, Pane, tieto slová vychádzajúce z tvojho tichého a pokorného Srdca; s pomocou tvojej milosti chcem podľa nich konať. Amen.



## 10. DEŇ, PIATOK, 14.7.2023 – BYŤ PRÍKLADOM PRE INÝCH

### MESTO – MIMI, TEREZKA M., KATKA

#### **AKTIVITA DOOBEDA : POKLADOVKA + MENIL DEDKO MENIL**

**ODHADNUTÁ MINUTÁŽ HRY:** cca 190 minút

**CIEĽ HRY:**

- splniť všetky úlohy a dostať sa do cieľa

**PRAVIDLÁ HRY:** paralelný herný systém = hrá sa pokladovka a menil dedko menil naraz

- menil dedko menil- začíname s rolkou toaletáku
  - pokladovka - skupiny postupne plnia úlohy, získavajú indicie a hýbu sa tak mestom
  - každá skupina má svoju trasu, všetky úlohy sú jednotné v rôznom poradí, okrem poslednej, ktorá je pre každú skupinu špecifická
1. **Slepá mapa**- podľa obrázku, ktorý im pošleme sa treba dostať na konkrétne miesto
  2. **Kahoot kvíz proti animátorom** (podnik na Obchodnej)
  3. **Električka**- v električke sa počas jazdy postaviť a nahlas sa predstaviť cestujúcim a popriať im peknú cestu
  4. **Hľadanie Tichomíra** (to bude jeden z našich kamarátov, nie animátor) treba ho nájsť v podniku, podľa tajného kódu "Rád si krémujem moje suché chodidlá" (Martinus)
  5. **Kód v knihe** - podľa indicie od Tichomíra sa treba dostať ku konkrétnej knihe, v ktorej bude telefónne číslo (Martinus)
  6. **Telefónat** - zavolať na číslo (niektorého z animátorov), a prísť na to, kde je stratená babka, ktorú animátor stratil a potrebuje pomoc ju nájsť
  7. **Inteligentná matematická úloha** (Medická)
  8. **Duel v medickej** - vyhrať v pretlačaní proti animátorovi
  9. **Hádka v cudzom jazyku** - skupina sa musí pohádať v cudzom jazyku a zdokumentovať to (pred Starou tržnicou)
  10. **Rozprávanie v cudzom jazyku** - animátor bude hovoriť nejakou ugrofínštinou "Som smutný, rozveseľ ma", úlohou je zistiť, aký to je jazyk a rozveseliť ho (Mekáč SNP)
  11. **Fiktívna večera** - téma večere je "impress your crush", skupina si musí napísať, čo by uvarili a k tomu spísať reálny nákupný zoznam do 10 eur ( Billa SNP)
  12. **Rating animátorov**- zoradiť animátorov do správneho poradia podľa otázok napr. kto má najviac fotiek na instagrame (Primaciálne námestie)
  13. **Outfit v sekáči** - vymyslieť čo najextravagantnejšie outfity -iba pre chlapcov- zo skupinky, ktoré si budú musieť obliecť (Genezis, Vintage)
  14. **Spešl úloha** - každá skupinka má vlastnú špeciálnu úlohu z týchto štyroch:
    - jedno dievča zo skupiny sa musí odfotiť v svadobných šatách
    - nechať si zahrať pesničku Bailando od Enrique Iglesias v podniku a celú na ňu zatancovať
    - v podniku povedať, že sa stratil jeden člen zo skupinky a musia ho menom vyhlásiť do mikrofónu, nech sa dostaví na predajňu
    - jeden z chlapcov požiadajú niektoré dievča o ruku, musí si zohnať alebo vyrobiť prsteň

(každú úlohu musí aspoň jeden člen skupiny zdokumentovať, inak je neplatná)

**POMÔCKY NA HRU:** indicie, kamaráti v meste, treba aby mali aspoň dvaja ľudia v skupine nabitý a funkčný mobil!!!

**OBED: pripravený – Medická**

## **STRETKO10:**

**CITÁT OD M.T.:** Nesnaž sa robiť veľké veci, ale len malé veci s veľkou láskou.

**TÉMA:** Byť príkladom pre iných

**ÚVODNÁ MODLITBA:**

Žalm 34 (33) Hovorí: Na Neho hľadte a budete žiarit.

**ČÍTANÍČKO:**

Matka Tereza dodáva: Aby sme mohli vidieť Boha, musíme mať čisté srdce: nijaká žiarlivosť, hnev, hádky a nijaká nešľachetnosť... Kontemplácia znamená dovoliť Ježišovi, aby v nás prežíval svoje utrpenie, svoju lásku, svoju pokoru, aby sa s nami modlil, bol medzi nami a prostredníctvom nás viedol ľudí k svätosti.

**AKTIVITA/OTÁZKY:**

Využite čas stretka na podieľanie a zhodnotenie tábora v skupinke :

Čo sa ti (najviac) páčilo?

Zmenil by si niečo? (potom môžu aplikovať o rok keď budú animátormi :P )

**ZÁVEREČNÁ MODLITBA:**

Môžeme sa zamyslieť vo chvíle ticha a potom povedať za čo sme vďačný (môže byť spojené s celým táborom). + improvizácia :D

**OMŠA: BUDE O 15:00 SPOLU S RODIČMI**

**VYHODNOTENIE TÁBORA**

**UPRATOVANIE, HODNOTENIE, VEČERA**

**KONIEC TÁBORA ☹️☹️☹️**

## **HYBKY – ABY NEBOLA DLHÁ CHVÍĽA, KEĎ NEBUDETE MAŤ ČO ROBIŤ ☐**

Hybky sa dajú sa využiť hlavne, keď nie je, čo robiť. Slúžia na vyplnenie času, kedy na niečo čakáme napr. na autobus, kým sa pripraví veľká hra,... samozrejme dajú sa hrať len tak ☐ Na tieto hry stačí málo pomôcok. Pomôcky sú napísané pod danou hybkou.

### **1.Chytý chvost draka**

Deti vytvoria rad (draka) a na konci zástupu, posledný človek sa stáva chvostom a do nohavíc (vrecka) si dá šatku/opasok ako chvost. Prvá osoba radu (hlava) sa snaží chytiť chvost posledného hráča. Keď sa hlava dostane ku chvostu, hlava sa stáva novým chvostom. Druhý v poradí sa stáva novou hlavou. Vylepšením môže byť viacero drakov, ktorí naháňajú chvost iného draka.

POMÔCKY: šatky pre drakov

### **2.Samuraj**

Dáme sa do kruhu sa idem po jednom, každý môže urobiť 1 pohyb aby trafil dlaň/zápästie niekoho iného. Koho zápästie je trafené tá ruka vypadáva.

POMÔCKY: žiadne

### **3.Dvojička, kde si ☺️**

Decká vytvoria 2 sústredné kruhy, tak aby každý mal dvojičku a zapamätal si svojho partnera. Hrá hudba a kruhy sa začnú točiť proti sebe. Keď hudba prestane hrať, partneri sa majú čím skôr nájsť, chytiť sa za ruky a ísť do drepu. Posledná z dvojičiek vypadáva. Opäť pokračuje hudba a celá hra ako predtým, až kým nezostanú na ploche iba 2 dvojice, ktoré nevypadli.

POMÔCKY: niečo na prehrávanie hudby – mobil, rebrák,...

### **4.Čínsky futbal**

Postavíme sa do kruhu s mierne rozkročenými nohami, tak aby sa dotýkali susedných nôh. Priestor medzi nohami predstavuje bránku, ktorú si každý hráč musí brániť rukami. Pokiaľ dostane niekto gól, dáva si ruku za chrbát. Pokiaľ dostane aj druhý gól, otočí sa chrbtom a tak bráni oboma rukami svoju bránku. Pri treťom góle hra opäť jednou rukou a pri štvrtom vypadáva z hry.

POMÔCKY: lopta na futbal

### **5. Opitý bežec**

Rozdelíme deti na tímy. Najlepšie 2, ale môže byť aj viac. Vyberie sa 1 hráč z tímu ktorý bude hrať "kolík". Zvyšok jeho tímu ho bude obiehať. Predtým ako vybehne prvý bežec sa musí aspoň 20x otočiť okolo svojej osi až potom obehnúť "kolík". Takto sa vystriedajú všetci hráči tímu. Keď dobehne posledný bežec, tak sa začne "kolík" točiť okolo svojej osi (20x) a beží k tímu. kto bude prvý, vyhral.

POMÔCKY: žiadne

### **6. Raz, dva, tri, Bulldog!**

Na začiatku sa vyberie jeden buldog- ten ma za úlohu chytať ďalších. Vymedzia sa hranice ihriska. Všetci ostatní členovia stretka stoja na jednom konci ihriska zo vymedzenou hranicou. Keď hra začne, úlohou všetkých členov je prebehnúť cez ihrisko, z jedného konca na druhý koniec. Snahou buldoga je pochytať všetkých ostatných. Chytať môže hocikaj a hocikoho. Ak sa mu podarí niekoho chytiť a zdvihnúť nad zem a stihne povedať : „Raz, dva, tri, Bulldog!“ , daný hráč sa automaticky mení na buldoga. Hra končí vtedy keď sú všetci buldogovia.

POMÔCKY: žiadne

### **7. Zvieratká**

Skupina stojí v kruhu a jeden je v strede. Každý má svoj znak ktorý je typický pre jedno zviera. Ten v strede sa snaží zachytiť znaky ktoré si posúvajú tí po obvode, snaží sa označiť človeka ktorý má akurát ten signál pri sebe. Keď označí správneho človeka, ten ide do stredu namiesto toho čo tam bol pred ním. Signál sa posúva takým spôsobom že ukážem svoj signál a potom signál toho komu ho posielam. Ten zase prijíma signál svojim znakom a posielam ho ďalej.

POMÔCKY: žiadne

### **8. Fackovaná**

Jednému dieťaťu sa zaviažu oči, ostatní sú okolo neho v kruhu. Dieťa, čo ma zaviazané oči, krúži vnútri kruhu, vytvorenom z ostatných detí. Jednu z rúk má nastavenú otvorenou dlaňou hore. Úloha detí, čo tvoria kruh je, aby dali "facku" dieťaťu, čo krúži, samozrejme, že to tej ruky. Dieťa si následne dá dole šatku a tipuje, kto sa ho dotkol. Ak uhádne, tak ten kto dával "facku" ide do stredu namiesto neho. Ak neuhádol, tak pokračuje.

POMÔCKY: žiadne

### **9. Zvieracia naháňačka**

Jeden začne naháňať. Keď niekoho chytiť ten vypadáva z hry. Ten koho naháňa môže, aby sa uchránil, povedať nejaké zviera. Následne si čupne a je v domčeku. Ďalší ho môžu vyslobodiť dotykcom.

POMÔCKY: žiadne

### **10. Od kuratá k človeku**

Hrá sa „kameň, papier, nožnice“ a to tak, že na začiatku sme všetci kuratá a striháme. Kto vyhrá, postupuje na ďalší level a to je krokodíl. A ten si zas strihá, ale iba s krokodíлом – kto vyhrá, je slon a ten zas iba so slonom a kto vyhrá je človek. Človek vyhráva. Kto svoje strihanie prehrá, padá o level nižšie.

POMÔCKY: žiadne

### **11. Fanúšikovská**

Každý hrá sám za seba. Deti pobejú a stretnú sa dvaja, zahrajú kameň-papier-nožnice, kto prehrá musí fandiť a povzbudzovať toho kto vyhral. Ak porazíš niekoho kto má fanúšikov, celý jeho fanklub sa stáva tvojím. Hrá sa kým nie sú poslední dvaja a potom sa odohrá epické finále!!!

Poznámky:

	Mimi****	Šikulová Teri	Katka	Madarásová Teri
	Šaňo Šmelinár	Sebo MB	Tomáš	July*
			Čery Juraj*	Samuel
1	Bodnárová Miroslava	Beňová Kristína	Adame Kristína	Ashford Jenny
2	Drobná Viktória	Kubrická Emma	Mináriková Noemi	Belišová Alica
3	Kötelešová Terézia	Marková Laura	Muchová Mária	Gottweis Sara
4	Mišíková Lujza	Ogurčáková Natália	Orlíková Gabriela	Karpatová Johanna Mária
5	Tancerová Tereza	Stachová Charlotta Emília	Tancerová Hana	Valentková Terézia
6	Dobrotka Martin	Tomková Lucia Chiara	Uhliarová Ema	Kalafut Jakub
7	Dvorak David	Farkaš Marek	Bis Matúš	Koyš Jakub
8	Gottweis Viliam	Jaško Martin Vladimír	Hájek Rastislav*	Kubytskyi Oleh
9	Valentko Ján	Nemessányi Matej	Sedláček Dominik	Šterbák Richard
10			Víglaský Matúš	

5.Kmeň					
dátum	3.7.	4.7.	5.7.	6.7.	7.7.
1.týždeň	<b>Oratko a okolie</b>	<b>Mesto</b>	<b>SPLAV</b>	<b>SPLAV</b>	<b>SPLAV</b>
OBED	ZABEZPEČENÝ	DONIEŠŤ VLASTNÝ	DONIEŠŤ VLASTNÝ	ZABEZPEČENÝ	ZABEZPEČENÝ
čo treba???	pitie/desiata, šiltovka, športové oblečenie	Pitie, desiata, šiltovka	informácie v maili		obed už v oratku
dátum	10.7.	11.7.	12.7.	13.7.	14.7.
2.týždeň	<b>Spoločný výlet</b>	<b>Oratko Vodný deň</b>	<b>Návšteva rehole</b>	<b>Kúpalisko</b>	<b>Mesto</b>
OBED	DONIEŠŤ VLASTNÝ	ZABEZPEČENÝ	DONIEŠŤ VLASTNÝ	DONIEŠŤ VLASTNÝ	ZABEZPEČENÝ
čo treba???	voda na celý deň, opaľovací krém, šiltovka	plavky, uterák, šľapky, pitie/desiata, opaľovací krém, šiltovka, náhradné veci na prezlečenie	pitie/desiata, šiltovka,	Plavky, uterák, šľapky, pitie, opaľovací krém, šiltovka, deka	Pitie, desiata, šiltovka

**NÁZOV SKUPINY:**  
**ANIMÁTORI SKUPINY:**

	Dieťa	mhd	1. deň	2. deň	3. deň	4. deň	5. deň	6. deň	7. deň	8. deň	9. deň	10. deň
1.												
2.												
3.												
4.												
5.												
6.												
7.												
8.												
9.												
10.												
11.												
12.												
13.												